

Guide d'utilisation de la bibliothèque en ligne du FMI

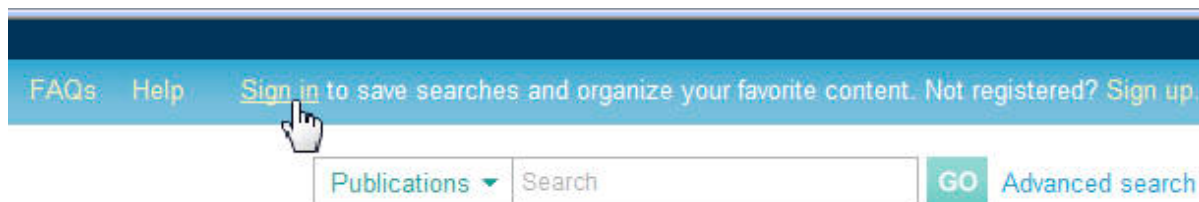
Création d'un livre personnalisé

Ce guide explique, étape par étape, comment créer un livre personnalisé. Un livre personnalisé vous permet de réunir en un document PDF des contenus de votre choix. Vous apprendrez notamment à :

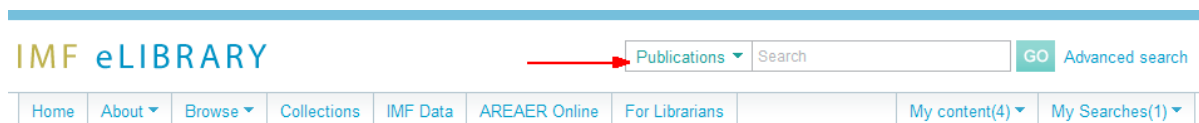
- créer un domaine personnalisé
- sauvegarder des recherches et des contenus
- référencer vos contenus à l'aide de mots-clés
- choisir et organiser des contenus pour créer un livre.

Créer votre domaine personnalisé

Entrez dans votre domaine personnalisé à l'aide de votre adresse électronique et de votre mot de passe. Si vous n'êtes pas inscrit, cliquez sur *Sign up*. Une fois votre compte personnel créé, vous pourrez sauvegarder, organiser et modifier à souhait les contenus que vous aurez choisis. Pour vous inscrire, suivez simplement les instructions en indiquant votre adresse électronique et un mot de passe. Muni de ces informations, vous pourrez ensuite accéder à *My eLibrary* à tout moment.



Pour créer un livre personnalisé, vous devrez d'abord rechercher et sauvegarder les contenus que vous souhaitez y faire figurer. Utilisez la fonction *Simple Search* (recherche simple) ou *Advanced Search* (recherche complexe) pour trouver de nouveaux contenus. Vous trouverez des instructions sur la manière d'effectuer une recherche dans le Guide de base.



Sauvegarder des recherches et des contenus

À partir des résultats de votre recherche, cliquez sur un titre pour voir la description détaillée du livre, chapitre ou article. Cliquez sur *Save* en haut de l'écran pour conserver ces

informations dans votre section personnalisée. Cliquez sur *Previous* et *Next* pour reculer ou avancer dans la liste de résultats.



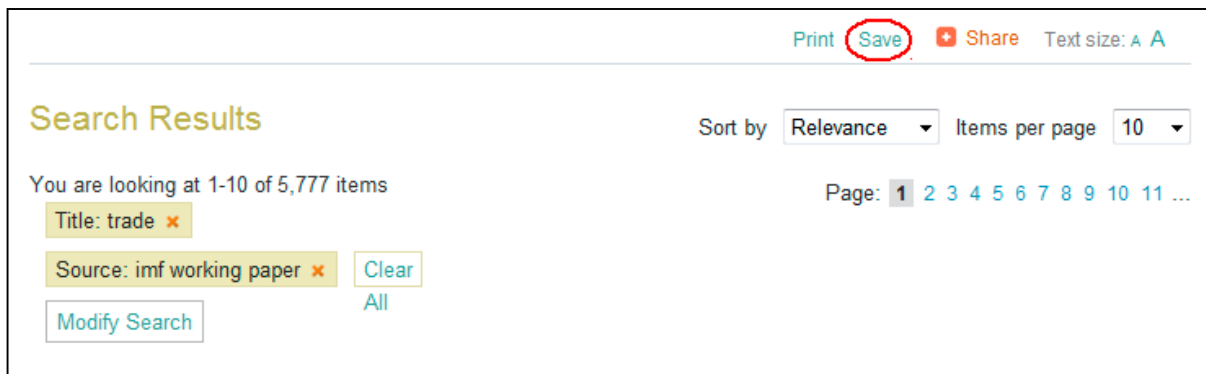
« Previous Back to Results Next » Print Save Cite Email Share Text size: A A Show highlight

Trade and Trade Finance in the 2008-09 Financial Crisis

Source: IMF Working Paper
 Published Date: January 2011
 DOI: 10.5089/9781455212507.001.A001

Global merchandise trade sharply declined in late 2008 and early 2009, and some press and financial market reports assigned a large role for the decline to trade finance. However, the available evidence suggests that shocks to trade finance were not the major factor in the decline in trade. Surveys of commercial banks by the IMF and others found that while bank-intermediated trade finance fell in value during the crisis, it fell by less than merchandise trade. As a result, the share of world trade supported by bank-intermediated trade finance increased despite higher pricing margins. Other explanations appear to account for the bulk of the reduction in international trade.

Si vous cliquez sur *Back to Results* (Retour aux résultats), puis sur *Save*, vous pourrez sauvegarder vos paramètres de recherche de manière à pouvoir lancer de nouveau la recherche ultérieurement.



Print Save Share Text size: A A

Search Results

Sort by Relevance Items per page 10

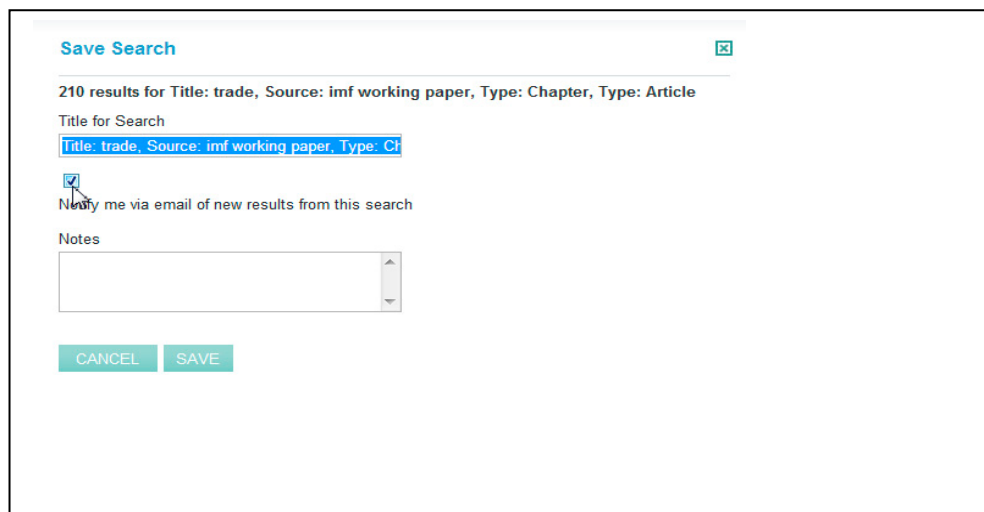
You are looking at 1-10 of 5,777 items Page: 1 2 3 4 5 6 7 8 9 10 11 ...

Title: trade x

Source: imf working paper x Clear All

Modify Search

Lorsque vous sauvegardez vos paramètres de recherche, vous pouvez cocher la case indiquée ci-dessous pour recevoir une alerte quand de nouveaux éléments correspondants à votre thème de recherche sont ajoutés à la bibliothèque en ligne.



Save Search

210 results for Title: trade, Source: imf working paper, Type: Chapter, Type: Article

Title for Search
 Title: trade, Source: imf working paper, Type: Ch

Notify me via email of new results from this search

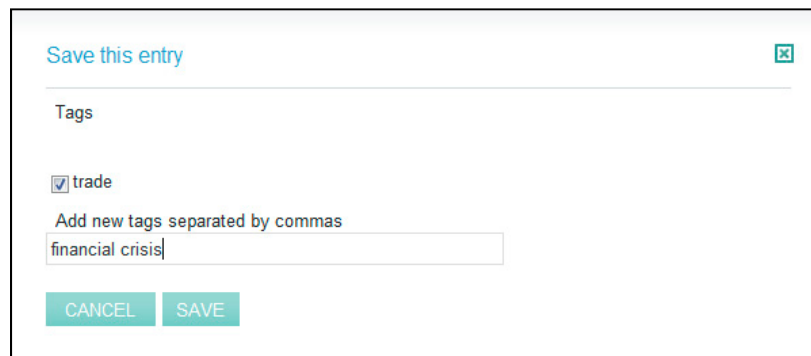
Notes

CANCEL SAVE

Marquer vos sélections

À chaque fois que vous sauvegarder un livre, un chapitre, une étude ou les paramètres d'une recherche, vous êtes invité à attribuer une étiquette, qui vous permettra d'organiser vos sélections dans *My eLibrary*. Cette étiquette peut être un thème, un pays ou une région. Par exemple, l'étiquette peut indiquer *Inclusive Growth* (croissance partagée) ou *Europe*.

- Vous pouvez utiliser les étiquettes déjà attribuées lors de recherches précédentes en cochant la case correspondante.
- Vous pouvez ajouter de nouvelles étiquettes dans la barre vierge.
- Il vous est loisible aussi de ne pas utiliser d'étiquette du tout.



The screenshot shows a dialog box titled "Save this entry" with a close button in the top right corner. Below the title is a section labeled "Tags". There is a checked checkbox next to the word "trade". Below this, there is a text input field with the placeholder text "Add new tags separated by commas" and the text "financial crisis" entered. At the bottom of the dialog, there are two buttons: "CANCEL" and "SAVE".

Créer un livre personnalisé

Lorsque vous avez terminé votre recherche et votre sélection, cliquez sur *My eLibrary* en haut de la page. Vous verrez s'afficher tous les contenus et paramètres de recherche que vous avez sauvegardés. Ces listes incluent aussi tout ce que vous avez sauvegardé lors des sessions précédentes.

Les options qui figurent sous *Action* à la droite de l'écran vous permettent de modifier les étiquettes, d'afficher une sélection ou de supprimer une sélection. (1)

Pour créer un livre personnalisé, cochez la case correspondant au(x) document(s) que vous souhaitez y faire figurer, puis cliquez sur *Add to Custom Book*. (2)

Most Recent(2) My Content (4) My Searches (1) My Custom Books (0) My Account

You're looking at 1-4 of 4 items.

ADD TO CUSTOM BOOK
DELETE

<input type="checkbox"/>	Title	Type	Tags	Date saved	Action
<input type="checkbox"/>	Front Matter : Accountability Arrangements for Financial Sector Regulators	book	tradeaccountability	Saved Today	
<input type="checkbox"/>	Trade and Trade Finance in the 2008-09 Financial Crisis : IMF Working Paper	book	trdefinancial crisis	Saved Today	
<input checked="" type="checkbox"/>	CHAPTER III TRADE AND FINANCIAL INTEGRATION : World Economic Outlook, September 2002	book		Saved 2 months ago	
<input checked="" type="checkbox"/>	Access to Trade Finance in Times of Crisis	book	trade	Saved 2 months ago	

ADD TO CUSTOM BOOK
DELETE

Vous serez invité à sauvegarder votre nouveau livre en lui attribuant un nom, ou à ajouter le nouveau contenu à un livre que vous avez déjà créé.

My eLibrary

Select existing custom book (if left blank a new book will be created):

Trade

Custom book name:

New Book

SAVE

Ensuite, vous pouvez ajouter un sous-titre, ordonner les contenus et choisir la taille de la page (A4 ou lettre). Lorsque vous avez terminé, cliquez sur *Save*, puis sur *Create*.

Create My Book

Your book has been saved

Required information is marked *.

Cover

Book Title * Max characters: (255)

Subtitle Max characters: (255)

Contents

Order		Title	Type	Actions
<input type="text" value="1"/>	Move down	CHAPTER III TRADE AND FINANCIAL INTEGRATION : World Economic Outlook, September 2002	nlm-chapter	Delete
<input type="text" value="2"/>	Move up	Trade and Trade Finance in the 2008-09 Financial Crisis : IMF Working Paper	nlm-article	Delete

Book Details

Page Size:

SAVE

CREATE

Votre livre personnalisé sera téléchargé. Cliquez sur *Download* pour ouvrir le document PDF. Si vous sélectionnez le titre, vous pourrez ouvrir le livre et le modifier.

Name	Book Title	Number of Chapters	Download	Delete
foreign exchange	foreign exchange	1	Download	Delete
Trade	Trade	2	Download	Delete